

# 모바일 강의평가 사용자 매뉴얼

## (대학 및 계약학과)

2021. 12.

**인천대학교**

# 1. 모바일 강의평가(스마트캠퍼스) 앱 설치 및 환경

## 가. 시스템 환경

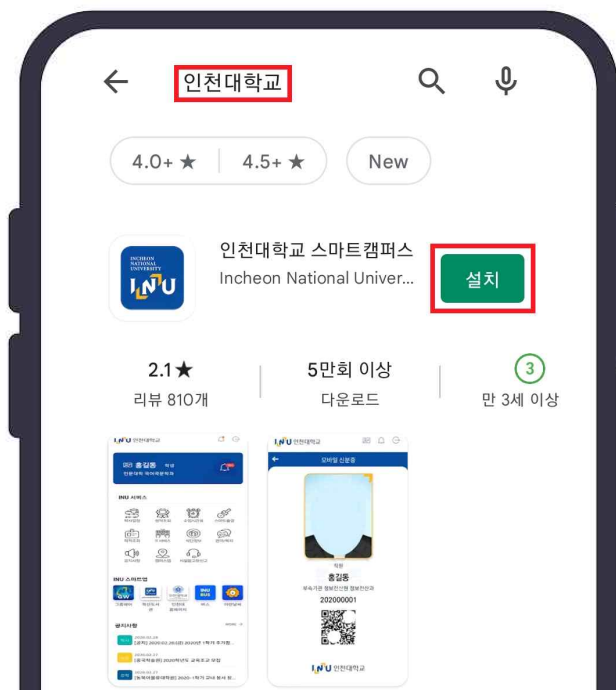
- 아이폰(아이패드), 안드로이드OS를 사용하는 휴대폰 및 태블릿 PC

## 나. 스마트캠퍼스 앱 다운로드 및 설치 방법

- 앱을스토어를 통하여 설치하기(아이폰, 아이패드)
  - 아이패드에 설치할 경우 **iphone 전용** 선택
- Play스토어를 통하여 설치하기(안드로이드)

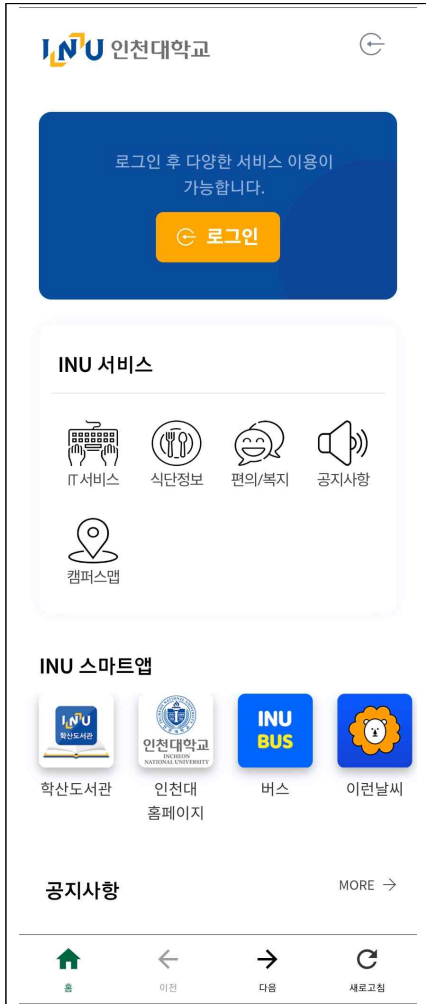
→ “인천대학교” 를 검색하여 “**인천대학교 스마트캠퍼스**” 설치

※ 설치된 버전을 확인 후 이전 버전일 경우 스토어에서 최신 버전으로 업그레이드를 합니다.

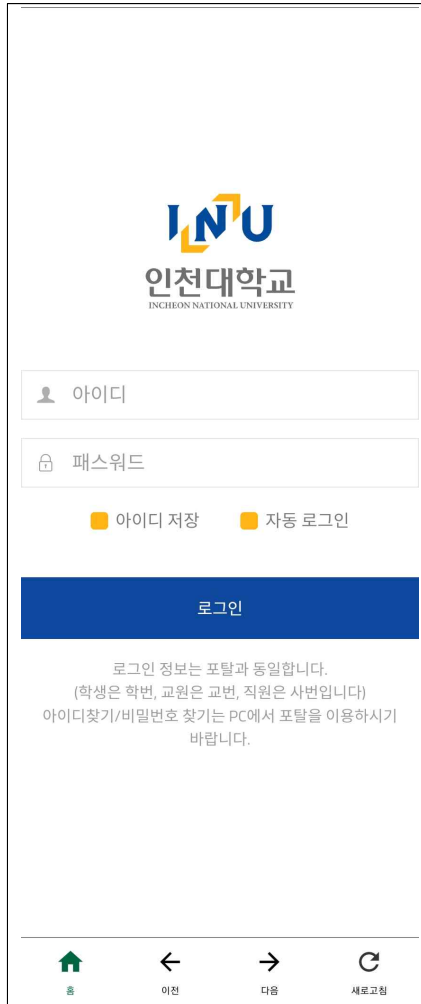


## 2. 로그인 및 메인 화면

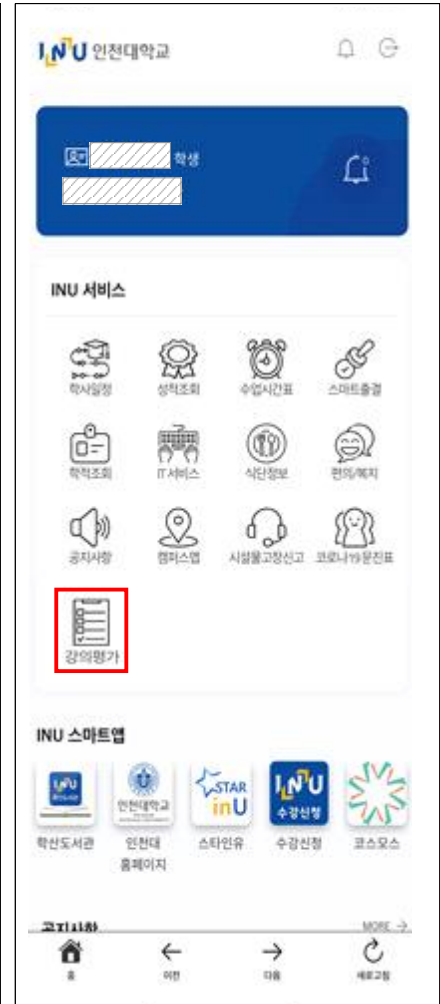
### ① 최초 접속화면



### ② 로그인 화면



### ③ 메인 화면



① 휴대폰에 설치된 앱을 클릭하면 “최초 접속 화면” 으로 연결됩니다.

② 아이디 및 비밀번호를 입력한 후 로그인 합니다.

- 아이디 : 학번
- 패스워드 : 포탈 패스워드

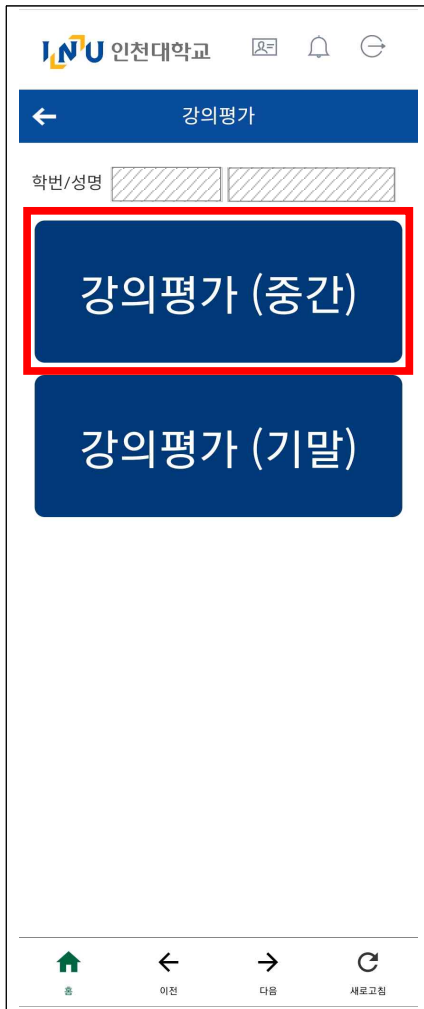
③ 로그인에 성공하면 메인 화면으로 이동합니다.

- 메인화면 구성 : INU 서비스, INU 스마트앱, 공지사항
- INU 서비스 중 “강의평가” 아이콘을 클릭하여 강의평가 메뉴로 이동합니다.

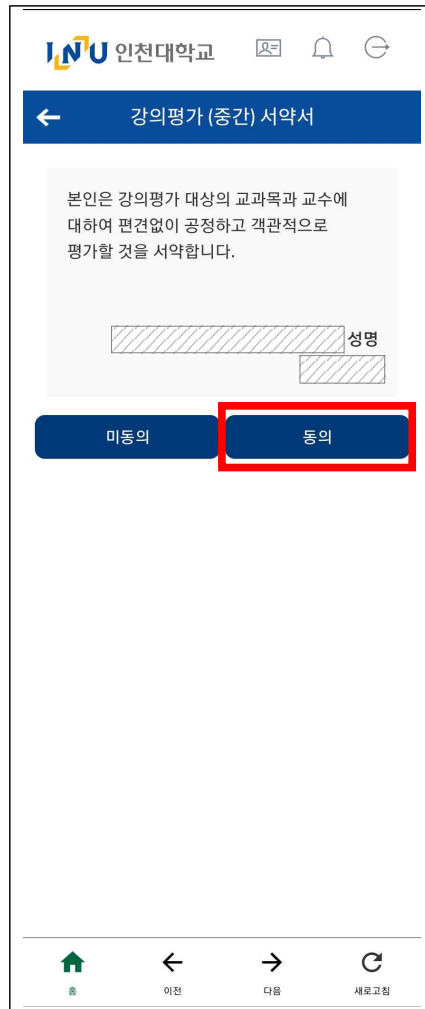
### 3. 중간 강의평가

#### 3-1) 메인 화면 및 서약서 동의

① 강의평가 메인 화면



② 서약서



① 강의평가 메인 화면에서 **강의평가(중간)**를 선택합니다.

② 서약서 동의 시 강의평가를 진행할 수 있습니다. 미동의 시 강의평가를 진행할 수 없습니다.

## 3-2) 강의평가 (중간)

### ① 강의평가 목록

교과목	상태
[대학] [교양선택 3학점 강의/이론]	평가진행
[대학] [전공 필수 3학점 강의/이론]	평가진행
[대학] [전공필수 2학점 강의/이론]	평가진행
[대학] [전공 필수 3학점 강의/이론]	평가진행
[대학] [전공선택 3학점 강의/이론]	평가진행
[대학] [전공선택 3학점 강의/이론]	평가진행

### ② 객관식 문항

1. 수업 운영 계획에 대한 사전 안내가 이루어졌다  
(A prior notice was given on the class operation plan. The professor provided class materials (online contents, etc.) in an appropriate manner.) [응답가능 답변수 : 1]

- 1. 매우 그렇다
- 2. 그렇다
- 3. 보통이다
- 4. 그렇지 않다
- 5. 매우 그렇지 않다

다음

### ③ 주관식 문항

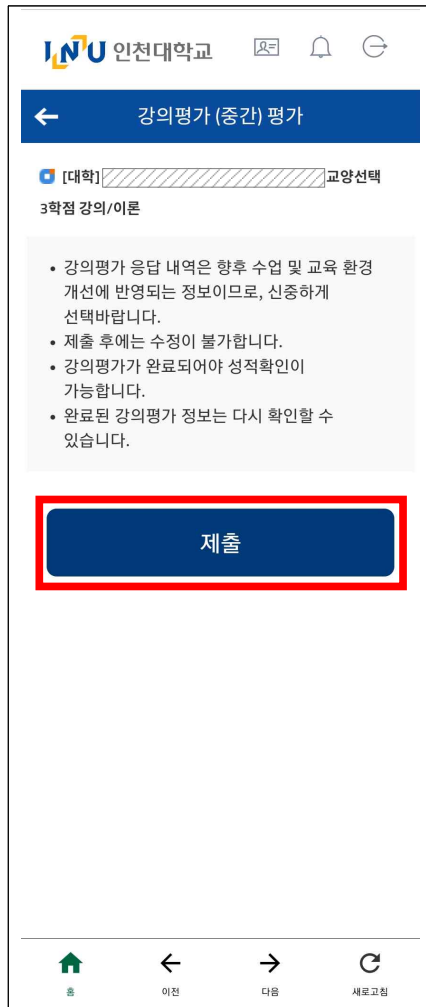
12. 수업에 대한 좋았던 점이나 개선 사항이 있다면 작성해 주세요 (If you have any good news or improvements to the class, please fill them out.) [응답가능 답변수 : 1]

답변을 입력하세요 (한글 2000자 이내)

이전 다음

- ① 수강 중인 교과목 목록이 조회됩니다. **평가진행** 버튼을 클릭하여 해당 교과목에 대한 강의평가를 진행할 수 있습니다.
- ② 객관식 평가항목입니다. 답변 선택 후 **다음** 버튼을 클릭합니다.
- ③ 주관식 평가항목입니다. 답변 입력 후 **다음** 버튼을 클릭합니다.

**④ 결과 제출**



**⑤ 제출 완료**



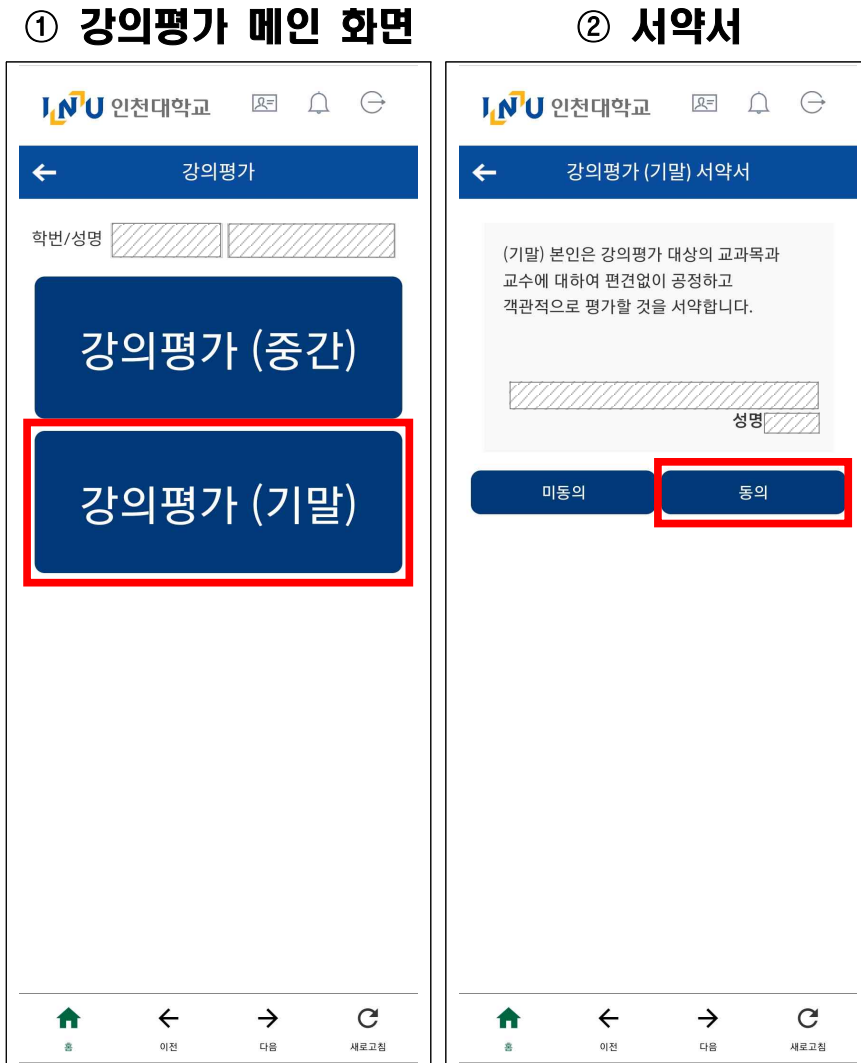
④ 모든 답변 완료 후 결과를 제출합니다. **제출 후 수정이 불가능합니다.**

- 제출 완료된 강의평가 정보는 다시 확인할 수 있습니다.

⑤ 제출된 교과목은 상태가 **완료**로 변경됩니다.

## 4. 기말 강의평가

### 4-1) 메인 화면 및 서약서 동의



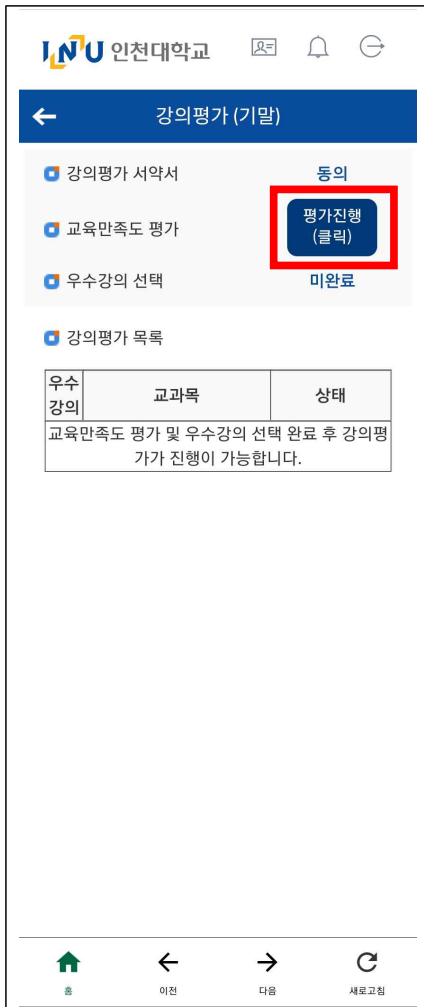
① 강의평가 메인 화면에서 **강의평가(기말)**를 선택합니다.

② 서약서 확인 후 동의 시 다음 평가를 진행할 수 있습니다. 미동의 시 다음 평가를 진행할 수 없습니다.

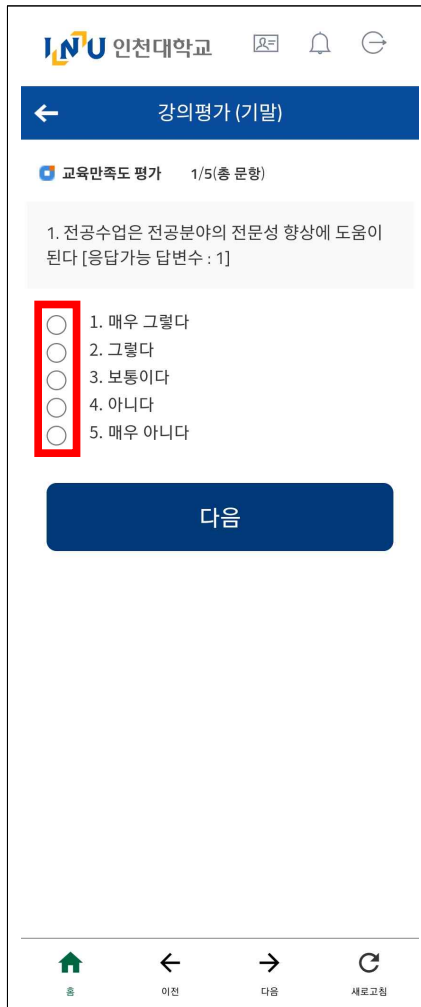
- 평가순서 : 서약서 동의 → 교육만족도 → 우수강의 → 강의평가

## 4-2) 교육만족도 평가

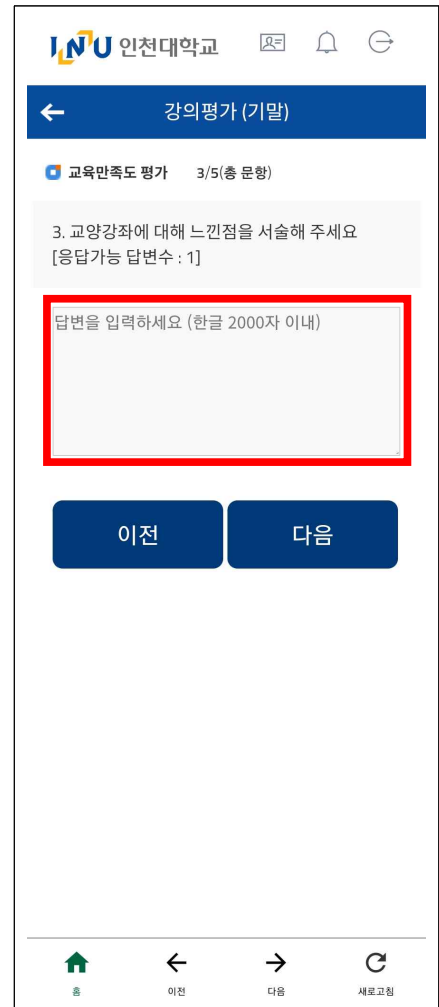
### ① 교육만족도 평가



### ② 객관식 문항



### ③ 주관식 문항



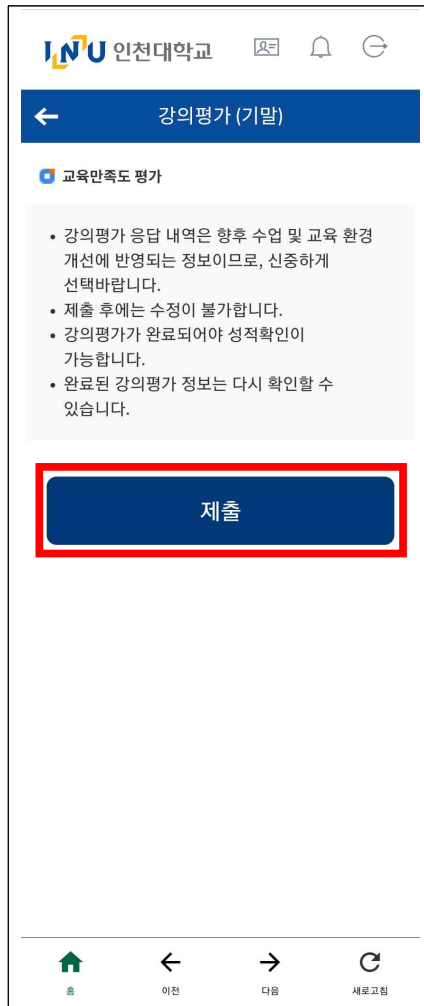
① 교육만족도 평가의 **평가진행**을 선택합니다.

② 객관식 평가항목입니다. 답변 선택 후 **다음** 버튼을 클릭합니다.

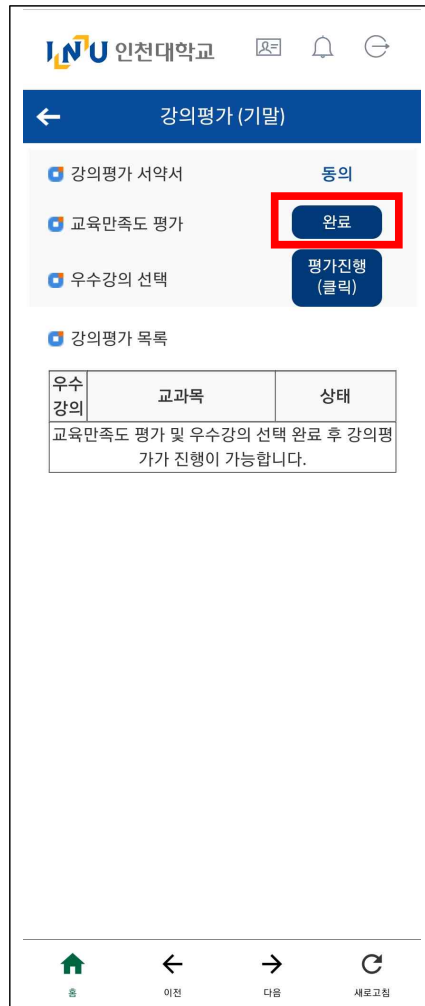
③ 주관식 평가항목입니다. 답변 입력 후 **다음** 버튼을 클릭합니다.



**④ 결과 제출**



**⑤ 제출 완료**



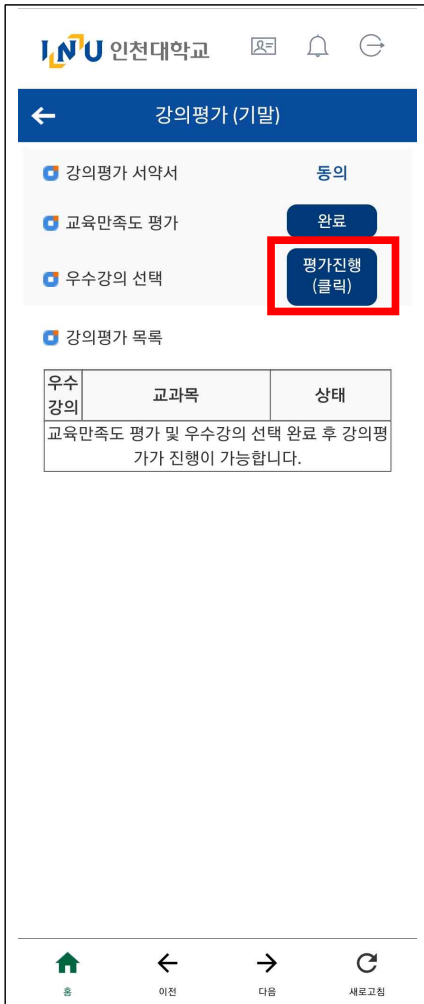
④ 교육만족도 평가 제출화면입니다. **제출 후 수정이 불가능합니다.**

- 제출 완료된 평가 정보는 다시 확인할 수 있습니다.

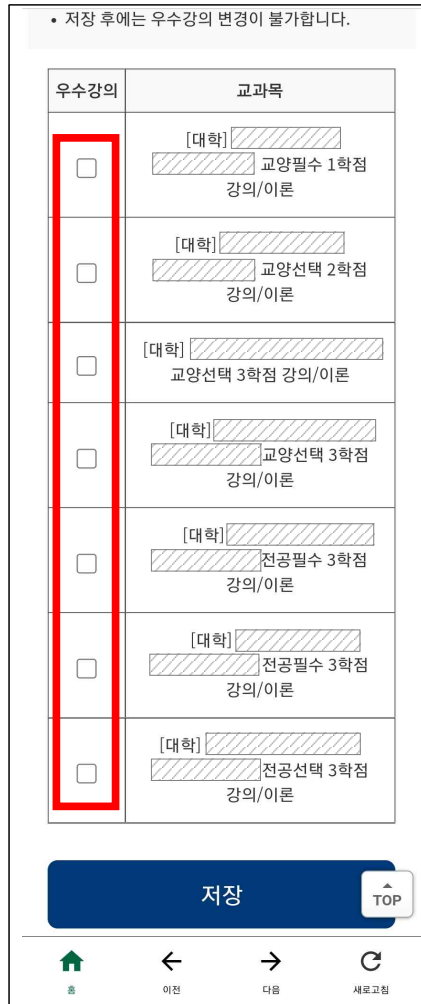
⑤ 제출 완료 후 상태가 **완료**로 변경됩니다.

## 4-3) 우수강의 평가

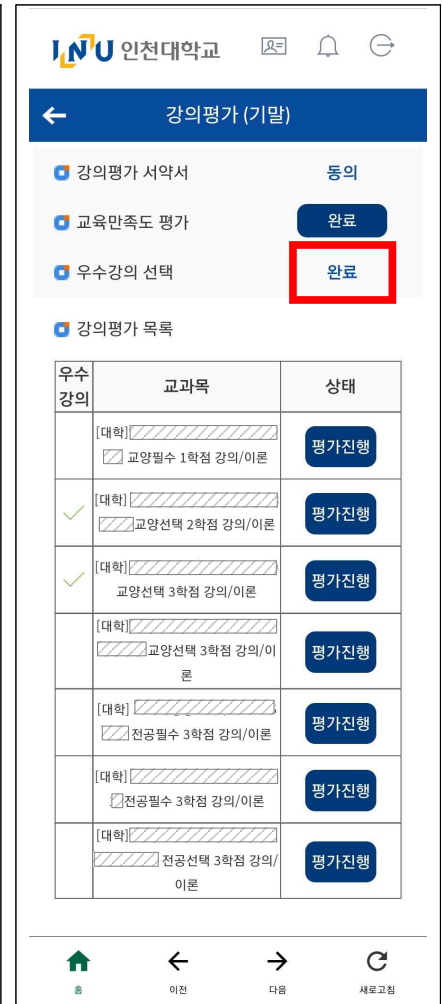
### ① 우수강의 평가



### ② 우수강의 선택



### ③ 선택 완료



- ① 우수강의 선택의 **평가진행**을 클릭하여 우수강의를 선택합니다.
- ② 수강 교과목 중 우수강의를 선택하는 화면입니다. **복수 선택이 가능하며 저장 후 변경이 불가능합니다.**
- ③ 저장 후 상태가 **완료**로 변경됩니다.

## 4-4) 강의평가 (기밀)

### ① 강의평가 목록화면

우수 강의	교과목	상태
	[대학] [교양필수 1학점 강의/이론]	평가진행
✓	[대학] [교양선택 2학점 강의/이론]	평가진행
✓	[대학] [교양선택 3학점 강의/이론]	평가진행
	[대학] [교양선택 3학점 강의/이론]	평가진행
	[대학] [전공필수 3학점 강의/이론]	평가진행
	[대학] [전공필수 3학점 강의/이론]	평가진행
	[대학] [전공선택 3학점 강의/이론]	평가진행

### ② 객관식 문항

1. 수업 운영 계획에 대한 사전 안내가 이루어졌다  
(A prior notice was given on the class operation plan. The professor provided class materials (online contents, etc.) in an appropriate manner.) [응답가능 답변수 : 1]

- 1. 매우 그렇다
- 2. 그렇다
- 3. 보통이다
- 4. 그렇지 않다
- 5. 매우 그렇지 않다

다음

### ③ 주관식 문항

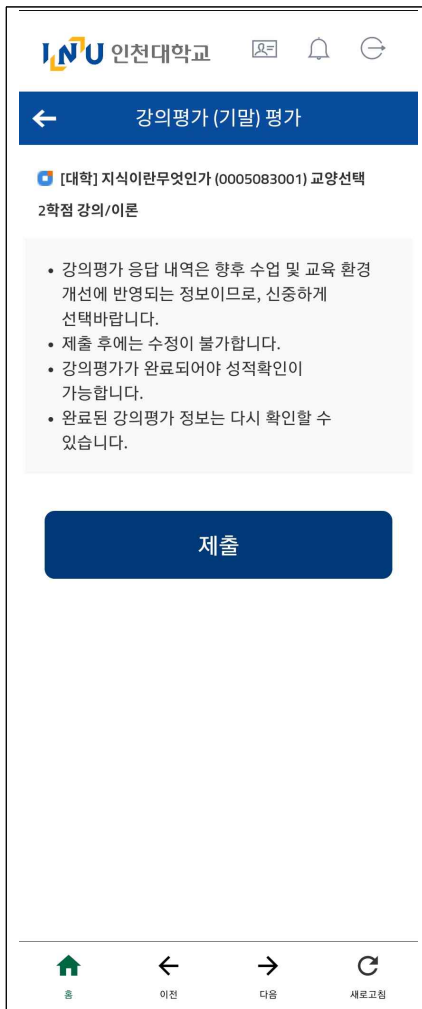
12. 수업에 대한 좋았던 점이나 개선 사항이 있다면 작성해 주세요 (If you have any good news or improvements to the class, please fill them out.) [응답가능 답변수 : 3]

답변을 입력하세요 (한글 2000자 이내)

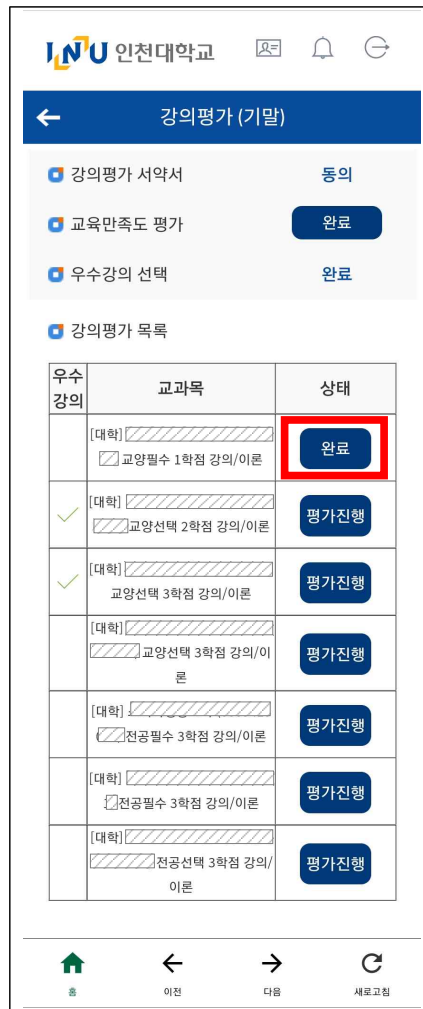
이전      다음

- ① 서약서(동의), 교육만족도 평가, 우수강의 선택 완료 후 교과목별 강의평가를 진행할 수 있습니다. **평가진행** 클릭 시 강의평가가 진행됩니다.
- ② 객관식 평가항목입니다. 답변 선택 후 다음 버튼을 클릭합니다.
- ③ 주관식 평가항목입니다. 답변 입력 후 다음 버튼을 클릭합니다.

**④ 결과 제출**



**⑤ 제출 완료**



④ 모든 답변 완료 후 결과를 제출합니다. **제출 후 수정이 불가능합니다.**

- 제출 완료된 평가 정보는 다시 확인할 수 있습니다.

⑤ 해당 교과목의 강의평가를 완료하게 되면 **완료** 상태로 변경됩니다.

- 완료 버튼 클릭 시 제출된 답변의 확인이 가능합니다.